


medical line



# ORLETT

ВЕРНЕТ РАДОСТЬ ДВИЖЕНИЯ

Зарегистрировано в Росздравнадзоре



Инструкция по применению  
ортопедических изделий

**КОРРЕКТОР ОСАНКИ**

**TLSO-360(A)**

[WWW.ORLETT.RU](http://WWW.ORLETT.RU)

## **СВОЙСТВА МЕДИЦИНСКОГО ИЗДЕЛИЯ**

---

Корректор осанки ортопедический позволяет поэтапно корригировать нарушения осанки за счет формирования мышечно-суставного стереотипа правильной осанки. Механизм коррекции сочетает горизонтальную и вертикальную реклинацию за счет натяжения нерастяжимых наплечных лямок корректоров. Корректор осанки обеспечивает разведение ключиц, сведение и опущение лопаток за счет нерастяжимых наплечных лямок и ребер жесткости, расположенных вдоль позвоночника в проекции поперечных отростков позвонков.

Отпускается без рецепта.

## **ДОПОЛНИТЕЛЬНЫЕ ЭФФЕКТЫ**

---

- компенсирует дефицит опорности;
- нормализует тонус мышц проблемных участков спины;
- снижает нагрузки на межпозвонковые диски;
- снижает травматизацию корешков нервов;
- фиксирует и стабилизирует проблемные отделы позвоночника;
- разгружает позвонки и предохраняет их от дальнейшего смещения.

## **ПОКАЗАНИЯ К ПРИМЕНЕНИЮ**

---

- нарушения осанки;
- искривления грудного отдела позвоночника (кифозы, сколиозы I–II степени);
- вторичная реабилитация после травм грудного и поясничного отделов позвоночника;
- закрепление достигнутых эффектов после процедур массажа или мануальной терапии.

## **РЕЖИМ И СРОКИ НОШЕНИЯ**

---

Режим и сроки ношения корректора осанки назначает лечащий врач.

Изделие предназначено для многократного личного использования. Возможные последствия при использовании товара не по назначению не выявлены.

## **РЕКОМЕНДОВАННЫЙ РЕЖИМ НОШЕНИЯ КОРРЕКТОРА ОСАНКИ**

- начиная с 1-1,5 часов в первый день, постепенно, в течение 2-х недель, доводя до 6-ти часового ношения в день;
- постепенно в течение 2-х недель снизить до 1-1,5 часов;
- по прошествии 3-х месяцев обязательно проконсультироваться с лечащим врачом!

## **ПРОТИВОПОКАЗАНИЯ**

- диафрагмальные грыжи;
- невправимые грыжи брюшной стенки;
- синдром портальной гипертензии;
- индивидуальная непереносимость материалов;
- гнойные заболевания и заболевания кожи в области применения корректора.

## **ПРЕДУПРЕЖДЕНИЯ**

Перед применением рекомендуется проконсультироваться со специалистом. Людям, имеющим заболевания кожи, перед использованием корректора осанки необходимо проконсультироваться с врачом.

Людям с чувствительной кожей следует надевать корректор осанки на нижнее белье, плотно прилегающее к телу.

При возникновении какого-либо физического дискомфорта или раздражения следует проконсультироваться с врачом о возможности дальнейшего применения корректора осанки.

## **ВНИМАНИЕ!**

Не следует затягивать корректор осанки слишком сильно во избежание нарушения дыхания.

## КОНСТРУКЦИЯ

Корректор осанки ортопедический Orlett, арт. TLSO-360(A), состоит из следующих элементов:

1. Спинка изделия.
2. Эластичные ремни.
3. Карманы.
4. Пружинные рёбра жёсткости.
5. Застёжка велкро на поясном ремне.
- 5а. Застёжка велкро на плечевых лямках.

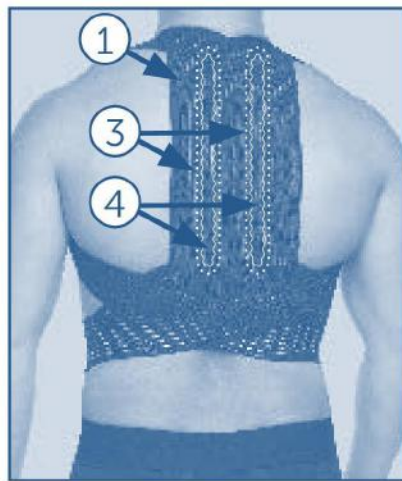


рис. 1

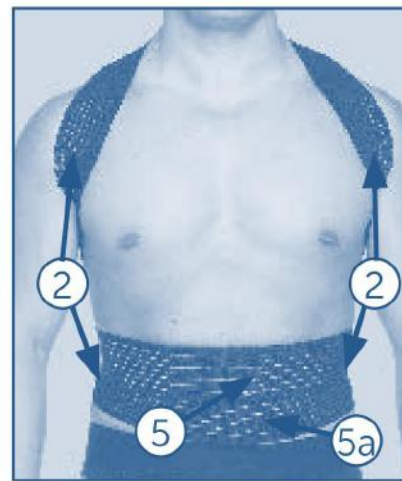


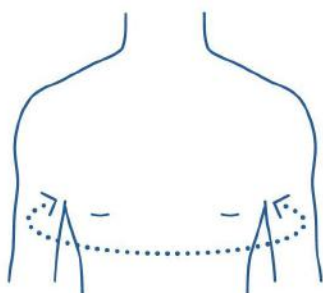
рис. 2

## ПОРЯДОК НАДЕВАНИЯ

Расположить спинку изделия (1) по спине в области грудного отдела позвоночника в соответствии с рекомендациями врача. Зафиксировать плотно, но не утягивая, нижние эластичные ремни вокруг пояса застёжками велкро (5). Произвести коррекцию осанки и зафиксировать туловище и плечи в правильном положении верхними эластичными ремнями (2), охватывающими области надплечий, далее чуть ниже помышечных ямок с перекрещиванием на спине и фиксацией друг к другу застёжкой велкро (5а) на передней поверхности туловища. Не стоит чрезмерно сильно затягивать ремни во избежание нарушений кровообращения.

Изделие требует индивидуальной примерки. Если при примерке ощущается выраженное давление верхних ремней в области подмышечных впадин, рекомендуется использовать изделие на один размер больше.

## ПРАВИЛА ПОДБОРА



Для подбора размера корректора осанки Orlett, арт. TLSO-360(A), сантиметровой лентой плотно, но не утягивая, измеряется окружность грудной клетки на уровне подмышечных впадин.

Согласно полученным результатам подобрать корректор осанки по таблице подбора размеров.

## ТАБЛИЦА ПОДБОРА РАЗМЕРОВ

Размер	Окружность грудной клетки, см
XS	74-79
S	80-88
M	89-101
L	102-114
XL	115-126

Чтобы проверить правильность выбора размера, рекомендуется примерить корректор осанки. Важно, чтобы корректор осанки был удобен.

## ПРАВИЛА УХОДА

Только ручная стирка. Машинную стирку не применять. Максимальная температура 40°C. Обращаться с осторожностью. Не применять хлорсодержащие средства. Глажение запрещено. Пропаривание и обработку паром не применять. Сухая чистка/химчистка запрещена. Удаление пятен растворителями запрещено. Не применять сушку в барабане. Сушить не отжимая, вдали от нагревательных приборов и прямых солнечных лучей.

Для изделий со съёмными или отстёгивающимися каркасами, шинами, рёбрами жёсткости или шарнирами: отсоединять данные съёмные элементы перед стиркой! После полного высыхания изделия следует вернуть их обратно.



## **СОСТАВ**

45% полиамид, 30% эластан, 15% полиэстер, 10% сталь.

## **УСЛОВИЯ ХРАНЕНИЯ**

Корректор осанки должен храниться при комнатной температуре, в сухом помещении, вдали от источников тепла, прямого солнечного света и пыли.

## **УСЛОВИЯ УТИЛИЗАЦИИ**

Корректор осанки утилизировать с бытовым мусором.

## **СРОК ГОДНОСТИ**

Срок годности не установлен.

Возможность использования корректора осанки дольше, чем предписано курсом лечения, должна быть согласована с врачом. Не допускается прекращение использования корректора осанки без согласования с лечащим врачом. Не допускается самостоятельное изменение конструкции корректора осанки. Не допускается эксплуатация поврежденного корректора осанки.

По окончании периода использования товар не представляет опасности для потребителя и подлежит утилизации.

## **КОМПЛЕКТНОСТЬ**

Ортопедическое изделие арт. TLSO-360(A), инструкция по применению.

## **ГАРАНТИЙНЫЙ СРОК**

6 месяцев с момента продажи при соблюдении инструкции.

## **ГАРАНТИЙНЫМИ СЛУЧАЯМИ НЕ ЯВЛЯЮТСЯ**

- механические повреждения (включая случайные);
- повреждения, вызванные использованием товара не по назначению;
- дефекты, возникшие как следствие нарушения инструкции и правил ухода за изделием;
- несанкционированный ремонт или внесение изменений в конструкцию.



Товар является медицинским изделием.

Регистрационное удостоверение № ФСЗ 2011/09549 от 26.06.2014 г. выдано Росздравнадзором, срок действия не ограничен.

**Производитель:** Рехард Технолоджис ГмбХ, Германия, 10785, Берлин, Потсдамерштрассе, 92.

**Импортер:** ООО «Орто Медикл Групп», Россия, 143405, Московская обл., г. Красногорск, Ильинское шоссе, д. 16, корп. 1.

**Претензии направлять:** Россия, 127220, Москва, а/я № 58, ООО «НИКАМЕД» представитель в России и СНГ, тел.: 8-800-33-33-112, e-mail: [skk@nikamed.ru](mailto:skk@nikamed.ru).