

MEDICAL COMPRESSION KNEE-HIGHS,  
STOCKINGS AND PANTY HOSES  
Putting on, washing, care and maintenance instruction

МЕДИЦИНСКИЕ КОМПРЕССИОННЫЕ ГОЛЬФЫ,  
ЧУЛКИ И КОЛГОТЫ  
Инструкция по применению и уходу за изделиями



ваша победа над варикозом

VENOTEKS®

Т Н Е Р А Р Y




Зарегистрировано в ФС по надзору  
в сфере здравоохранения  
и социального развития

[www.nikamed.ru](http://www.nikamed.ru)

## Лечебные свойства VENOTEKS THERAPY

Уникальные лечебные свойства VENOTEKS THERAPY основаны на том, что каждое изделие равномерно по всей окружности ноги оказывает давление (компрессию) на мягкие ткани и далее на стенки вен. Компрессия точно рассчитана, дозирована и измерена в миллиметрах ртутного столба (мм рт.ст). Параметры компрессии медицинских трикотажных изделий заложены в сложной современной технологии их изготовления. Наиболее существенным отличием VENOTEKS THERAPY от любого поддерживающего трикотажа является то, что компрессия физиологически распределена по ноге (лодыжка 100%, голень 80%, колено 50-60%, бедро 20-40%). Воздействие медицинского компрессионного трикотажа нормализует работу естественного мышечно-венозного «насоса» ног. Давление трикотажа на вены сужает их просвет, поддерживает клапаны вен, увеличивает скорость возврата венозной крови к сердцу, предотвращает обратный ток крови по венам и препятствует образованию

тромбов. Дозированное давление трикотажа VENOTEKS THERAPY освобождает мягкие ткани ног от отеков, не оставляя места для скопления жидкости. Поэтому проходит усталость и боли в мышцах. Гольфы, чулки и колготы создают дополнительный каркас, поддерживающий вены, и защищают их от чрезмерного растяжения постоянным давлением крови. Компрессионные свойства трикотажа VENOTEKS THERAPY подтверждены клиническими исследованиями и гарантированно сохраняются 6 месяцев при соблюдении инструкции по применению и уходу.



Перед применением рекомендуется проконсультироваться со специалистом.

### VENOTEKS THERAPY Clinic 1 18-21 мм рт. ст.

#### Показания к применению:

- Наследственная предрасположенность к варикозной болезни.
- Начальная форма хронической венозной недостаточности, когда при отсутствии внешних признаков варикозного расширения вен появляются отеки и тяжесть в ногах к вечеру (след от резинки носков).
- Синдром «тяжелых ног»: тяжесть, боль, судороги, чувство онемения, «мурашек» и распирания в ногах к вечеру.
- Ретикулярный варикоз в виде выраженного сосудистого рисунка на коже ног.
- Наличие телеангиоэктазий (сосудистые «звездочки») на коже ног.
- Профилактика варикоза и улучшение плацентарного кровообращения у беременных.

**Показания к применению:**

- Хроническая венозная недостаточность (ХВН) с расширенными поверхностными венами.
- Наличие невоспаленных уплотнений и варикозных узлов на венах.
- Сильные отеки ног, не проходящие к утру.
- Множественные сосудистые звездочки или выраженная венозная сетка, занимающая площадь более 1/3 голени или бедра.
- Острый тромбоз флебит.
- Посттромбофлебитическая болезнь, в том числе у беременных.
- Отеки ног и любые признаки ХВН

на фоне беременности и в послеродовом периоде.

- Подготовка к оперативному вмешательству на венах нижних конечностей.
- Состояние после склеротерапии и удаления вен.
- Профилактика тромбоза глубоких вен в группах риска.

**Обратите внимание!**

Применение трикотажа II класса компрессии требует консультации врача.

**Показания к применению:**

- Выраженная и осложненная хроническая венозная недостаточность (ХВН).
- Сильные отеки на ногах в сочетании с варикозными узлами и наличием уплотнений по ходу вен.
- Тромбоз глубоких вен.
- Хронический тромбоз флебит поверхностных вен.
- Посттромбофлебитическая болезнь.
- Наличие участков пигментации по ходу вен на голенях или бедрах.
- Начальные проявления лимфовеенозной недостаточности.

- Трофические язвы вне обострения.
- Наличие артерио-венозных шунтов (синдром Паркс-Вебера). Врожденное недоразвитие клапанов глубоких вен нижних конечностей (синдром Клиппель-Треноне).

**Обратите внимание!**

Применение трикотажа III класса компрессии требует консультации врача.

**Противопоказания к применению VENOTEKS THERAPY**

- Декомпенсированная сердечно-легочная недостаточность.
- Диабетическая полинейропатия и ангиопатия.
- Хронические облитерирующие заболевания артерий нижних конечностей (атеросклероз, воспалительные заболевания артерий, осложненные стенозом артерий, тромбозом или тромбозом болей) (лодыжечно-плечевой индекс <0,7. При снижении давления на уровне лодыжки ниже 100 мм рт.ст. (но выше 60 мм рт.ст.) могут быть ис-

пользованы изделия I класса компрессии).

- Трофические язвы не венозной этиологии.
- Острая инфекция мягких тканей ног. Септический флебит.
- Местные кожные заболевания ног.
- Индивидуальная непереносимость материалов, входящих в состав трикотажа.
- Размеры ноги, не соответствующие приложенной таблице подбора размеров (например, очень тонкие лодыжки).

**Показания к применению:**

Трофические язвы нижних конечностей венозной этиологии.

**Противопоказания:**

- Обильное отделяемое или обширная площадь раневой поверхности.
- Декомпенсированная сердечно-легочная недостаточность.
- Диабетическая полинейропатия и ангиопатия.
- Хронические облитерирующие заболевания артерий нижних конечностей (атеросклероз, воспалительные заболевания артерий, осложненные стенозом артерий, тромбозом или тромбозомболией) (лодыжечно-плечевой индекс <0,7).

- Трофические язвы не венозной этиологии.
- Острая инфекция мягких тканей.
- Местные кожные заболевания.
- Индивидуальная непереносимость материалов, входящих в состав трикотажа.
- Размеры ноги, не соответствующие приложенной таблице подбора размеров (например, очень тонкие лодыжки).

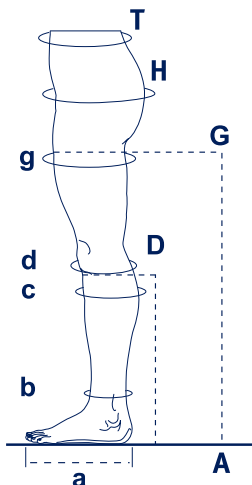
**Обратите внимание!**

Применение трикотажа III класса компрессии требует консультации врача.

**Правила подбора размера VENOTEKS THERAPY****Обратите внимание!**

При подборе размера гольфов, чулок и колгот руководствуйтесь приведенными здесь таблицами. Измерения нужно проводить утром, до появления отеков на ногах.

- Т** – окружность талии  
**Н** – окружность бедер  
**g** – окружность бедра (на 5 см ниже ягодичной складки)  
**d** – окружность под коленной чашечкой (на два пальца ниже коленного сустава)  
**c** – окружность икры  
**b** – окружность надлодыжечной области (самая тонкая часть ноги)  
**a** – размер стопы (обуви)  
**A–D** – длина от уровня d до пятки  
**A–G** – длина от уровня g до пятки



Возможные последствия при использовании товара не по назначению не выявлены.

Изделие предназначено для многократного личного использования.

**ТАБЛИЦЫ ПОДБОРА РАЗМЕРОВ ГОЛЬФОВ, ЧУЛОК И КОЛГОТ  
1-ГО КЛАССА КОМПРЕССИИ VENOTEKS THERAPY CLINIC 1**

**ПЛОТНЫЕ ЖЕНСКИЕ ТРИКОТАЖНЫЕ ИЗДЕЛИЯ**

**АРТИКУЛ: 1С116 (размеры в см)**

Измерение	Размер стопы (обуви)	Окружность надлодыжечной области	Окружность икры	Окружность бедра на 5 см ниже ягодичной складки	Длина от пола до окружности d (окружность под коленной чашечкой)	Длина от пола до уровня g	Окружность бедер (для колгот)	Окружность талии (для колгот)
Размер	a	b	c	g	A-D (для гольфов)	A-G	H	T
S	34–36	18–20	26,5–37	40,5–56	до 40,5	до 73,5	до 102	до 72
M	36–38	20–24	29–39	44,5–61	до 43	до 76	до 112	до 85
L	38–41	24–28	32–43	50–66	до 46	до 79	до 122	до 95
XL	от 41	28–32	34–46	56–71	до 48	до 81	до 132	до 100
XXL	от 41	32–34	37–51	66–81	до 48	до 84	до 140	до 110
XXXL	от 41	34–37	47–58,5	75–89	до 48	до 84	до 150	до 120

**ГОЛЬФЫ МУЖСКИЕ 1-Й КЛАСС КОМПРЕССИИ**

**АРТИКУЛ: 1С112 (размеры в см)**

Измерение	Размер стопы (обуви)	Окружность надлодыжечной области	Окружность икры	Длина от пола до окружности d (окружность под коленной чашечкой)
Размер	a	b	c	A-D
S	37–39	18–21	28–38	от 28 до 58
M	39–42	21–25	30–42	
L	42–45	25–29	32–46	
XL	от 45	29–33	34–50	

**ПЛОТНЫЕ ЖЕНСКИЕ ТРИКОТАЖНЫЕ ИЗДЕЛИЯ**

**АРТИКУЛЫ: 2С133, 2С146 (размеры в см)**

Измерение	Окружность надлодыжечной области	Окружность икры	Окружность бедра на 5 см ниже ягодичной складки	Длина от пола до окружности d (окружность под коленной чашечкой)	Длина от пола до уровня g	Окружность бедер (для колгот)	Окружность талии (для колгот)
Размер	b	c	g	A-D (для гольфов)	A-G	H	T
S	18–20	26,5–37	40,5–56	до 40,5	до 73,5	до 102	до 72
M	20–24	29–39	44,5–61	до 43	до 76	до 112	до 85
L	24–28	32–43	50–66	до 46	до 79	до 122	до 95
XL	28–32	34–46	56–71	до 48	до 81	до 132	до 100
XXL	32–34	37–51	66–81	до 48	до 84	до 140	до 110

**ПЛОТНЫЕ МУЖСКИЕ ТРИКОТАЖНЫЕ ИЗДЕЛИЯ****АРТИКУЛЫ: 2С112, 2С144 (размеры в см)**

Измерение	Размер стопы (обуви)	Окружность надлодыжечной области	Окружность икры	Длина от пола до окружности d (окружность под коленной чашечкой)
Размер	a	b	c	A-D
S	37–39	18–21	28–38	от 28 до 58
M	39–42	21–25	30–43	
L	42–45	25–29	32–47	
XL	от 45	29–33	34–51	

**ПЛОТНЫЕ ТРИКОТАЖНЫЕ ИЗДЕЛИЯ****АРТИКУЛЫ: 2С114, 2С113, 2С213, 2С316, 2С314, 2С214, 2С414 (размеры в см)**

Измерение	Окружность надлодыжечной области	Окружность икры	Окружность бедра на 5 см ниже ягодичной складки	Длина от пола до окружности d (окружность под коленной чашечкой)	Длина от пола до уровня g	Окружность бедер (для арт. 203)	Окружность талии (для арт. 203)
Размер	b	c	g	A-D (для гольфов)	A-G (для чулок)	H	T
S	18–20	26,5–37	40,5–56	до 40,5	до 73,5	до 102	до 72
M	20–24	29–39	44,5–61	до 43	до 76	до 112	до 85
L	24–28	32–43	50–66	до 46	до 79	до 122	до 95
XL	28–32	34–46	56–71	до 48	до 81	до 132	до 100
XXL*	32–34	37–51	66–81	до 48	до 84	до 140	до 110
XXXL**	34–37	47–58,5	75–89	до 48	до 84	до 150	до 120

\* Доступен только для артикулов 2С114, 2С316, 2С314

\*\* Доступен только для артикулов 2С114, 2С316

**МОНОЧУЛОК****АРТИКУЛ: 2С218 (размеры в см)**

Измерение	Окружность надлодыжечной области	Окружность икры	Окружность бедра на 5 см ниже ягодичной складки	Длина от пола до уровня g
Размер	b	c	g	A-G
S	18–21	28–38	40–62	от 57 до 83
M	21–25	30–42	46–70	
L	25–29	32–46	54–78	
XL	29–33	34–50	60–81	

**ЖЕНСКИЕ КОЛГОТЫ ВЕРСИИ SHORT****АРТИКУЛ: 2С316, 2С334 (размеры в см)**

Измерение	Окружность надлодыжечной области	Окружность икры	Окружность бедра на 5 см ниже ягодичной складки	Длина от пола до уровня g	Окружность бедер	Окружность талии
Размер	b	c	g	A-G	H	T
S	18–20	26,5–37	40,5–56	до 66	до 102	до 72
M	20–24	29–39	44,5–61	до 71	до 112	до 85
L	24–28	32–43	50–66	до 73,5	до 122	до 95
XL	28–32	34–46	56–71	до 76,25	до 132	до 100
XXL	32–34	37–51	66–81	до 78,75	до 140	до 110
XXXL*	34–37	47–58,5	75–89	до 78,75	до 150	до 120

\* Доступен только для артикула 2С316

**ТАБЛИЦЫ ПОДБОРА РАЗМЕРОВ ГОЛЬФОВ, ЧУЛОК И КОЛГОТ  
3-ГО КЛАССА КОМПРЕССИИ VENOTEKS THERAPY CLINIC 3**

**АРТИКУЛЫ: 3С114, 3С113, 3С314, 3С213, 3С313, 3С214 (размеры в см)**

Измерение	Окружность надлодыжечной области	Окружность икры	Окружность бедра на 5 см ниже ягодичной складки	Длина от пола до окружности d (окружность под коленной чашечкой)	Длина от пола до уровня g	Окружность бедер (для колгот)	Окружность талии (для колгот)
Размер	b	c	g	A-D (для гольфов)	A-G	H	T
S	18–20	26,5–37	40,5–56	до 40,5	до 73,5	до 102	до 72
M	20–24	29–39	44,5–61	до 43	до 76	до 112	до 85
L	24–28	32–43	50–66	до 46	до 79	до 122	до 95
XL	28–32	34–46	56–71	до 48	до 81	до 132	до 100

**ПРОТИВОЯЗВЕННЫЙ КОМПЛЕКТ VENOTEKS LEG ULCER HEAL**


















**АРТИКУЛ: 2W714 (размеры в см)**

Измерение	Размер стопы (обуви) (гольфы)	Окружность надлодыжечной области	Окружность икры
Размер	a	b	c
S	35–39	18–21	30,5–37,5
M	39–42	21–25	33–40
L	42–45	25–29	35,5–43
XL	43–48	29–32	38–46
XXL	43–48	30–34	40–49

**Состав изделий**

Артикул	Состав
1С116, 1С112	90% нейлон, 10% эластан
2С112	85% нейлон, 15% эластан
2С144	80% нейлон, 10% эластан, 10% медь
2С146	85% нейлон, 10% эластан, 5% медь
2С133	60% нейлон, 10% эластан, 30% хлопок
2С334	85% нейлон, 15% эластан
2С114, 2С113	80% нейлон, 20% эластан
2С214, 2С213	75% нейлон, 25% эластан
2С316, 2С414	80% нейлон, 20% эластан
2С314, 2С218	80% нейлон, 20% эластан
3С114	75% нейлон, 25% эластан
3С113	75% нейлон, 25% эластан
3С214	75% нейлон, 25% эластан
3С213	75% нейлон, 25% эластан
3С314	75% нейлон, 25% эластан
3С313	75% нейлон, 25% эластан
2W714, лайнер	90% нейлон, 10% эластан
2W714, гольф	65% нейлон, 35% эластан

## СВОДНАЯ ТАБЛИЦА АРТИКУЛОВ ТРИКОТАЖА VENOTEKS THERAPY

	ВИД ИЗДЕЛИЯ	Clinic 1	Clinic 2	Clinic 3
	Компрессия	18-21 мм рт.ст.	23-32 мм рт.ст.	34-46 мм рт.ст.
	Гольфы мужские	1C112	2C112 2C114 2C113 он 2C144	3C114 3C113 он
	Гольфы женские	1C116	2C133 он 2C114 2C113 он 2C146	3C114 3C113 он
	Чулки мужские		2C213 он 2C214	3C214 3C213 он
	Чулоч на одну ногу		2C218	
	Чулки женские		2C213 он 2C214	3C214 3C213 он
	Колготы мужские		2C314	
	Колготы женские		2C316 2C334	3C314 3C313 он
	Колготы для беременных		2C414	
	Противоязвенный комплект leg ulcer heal, арт. 2W714	Лайнер оказывает давление 10 мм рт.ст. на уровне лодыжки, а верхний гольф – 20-30 мм рт.ст. Суммарная компрессия комплекта составляет 30-40 мм рт.ст. (III класс компрессии)		

Цифро-буквенным кодом в таблице обозначены артикулы изделий, сокращения обозначают:  
**он** – открытый носок.

 – при появлении товара в нашем ассортименте мы сообщим об этом дополнительно.



## Как правильно надевать VENOTEKS THERAPY

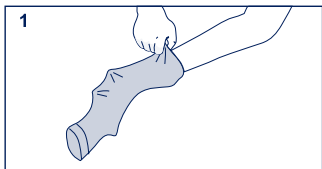
Надевайте VENOTEKS THERAPY утром до появления отеков на ногах. Если Вы снимаете компрессионный трикотаж в течение дня, то надевать его нужно после 10-15 минутного отдыха ног в возвышенном положении. Для облегчения надевания изделия ноги нужно припудрить тальком или детской присыпкой.

Помните, что острые ногти, мозоли, заусенцы на руках и ногах могут повредить изделие. Поэтому при использовании компрессионного трикотажа нужно постоянно ухаживать за ногтями и кожей рук и ног.

### Обратите внимание!

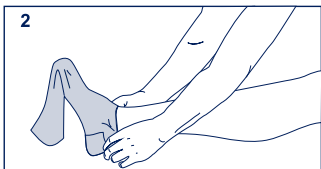
- Кольца, браслеты и другие украшения на руках могут повредить изделие. Их нужно снимать перед надеванием и стиркой компрессионных изделий.
- Рекомендуется надевать изделие в резиновых перчатках. Они уменьшают скольжение кожи рук, позволяя прилагать меньше усилий, быстрее надевать изделие и лучше разглаживать складки.
- Для надевания изделий с открытым носком используйте специальный шелковый носочек.

### Схема надевания

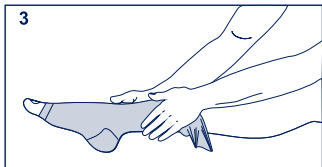


1. Внимательно прочитайте раздел о подготовке рук и ног к надеванию изделия.

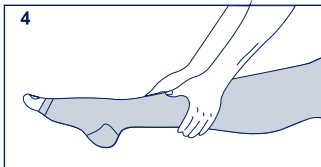
- Наденьте на ступню шелковый носочек (в моделях с открытым носком).
- Выверните изделие наизнанку до пятки.



2. Осторожно натяните изделие на ступню и убедитесь, что пятка изделия правильно расположена на ноге.



3. Натягивайте изделие разглаживающими движениями через лодыжку к колену, растягивая каждый участок. Не следует тянуть изделие с усилием за верхний край.



- Окончательно разгладьте мелкие морщинки по всей длине изделия.
- Если Вы надеваете колготы, натягиваете их далее на бедра.
- Вытяните шелковый носочек, используемый в моделях с открытым носком.

## Как правильно снимать VENOTEKS THERAPY

Прежде чем снимать изделие, удалите с рук все украшения. Рекомендуется снимать изделие в резиновых перчатках.

Возьмите изделие за верхний край и стягивайте его вниз по направлению к стопе. Аккуратно снимите пятку и далее все изделие.

## Как правильно ухаживать за VENOTEKS THERAPY

---

- VENOTEKS THERAPY нужно ежедневно стирать только вручную.
- Температура воды не должна превышать 40°C.
- В качестве моющих средств нужно выбирать жидкие слабощелочные шампуни.
- Не используйте стиральные порошки.
- После стирки изделие нужно хорошо прополоскать в теплой воде,

завернуть в полотенце, слегка отжать и просушить в прохладном месте на сухом полотенце.

- Силиконовые полоски резинки-фиксатора (если они предусмотрены в изделии) нужно беречь от попадания воды. Они будут хорошо прилипать к коже, если их протирать хлопковой тканью, смоченной 20%-м спиртовым раствором.

### Обратите внимание!

---

- VENOTEKS THERAPY нельзя кипятить, отбеливать, выжимать, гладить и сушить на батареях, нагревательных приборах, сушилках и под прямыми лучами солнца.
- Недопустимо использование химических растворителей и пятновыводителей, которые повреждают изделие.

выводителей, которые повреждают изделие.

- Стирка и выжимание изделий в стиральных машинах любого типа категорически запрещена.
- Не следует тянуть и обрезать технологические концы нитей внутри изделия.

## Инструкция по применению VENOTEKS LEG ULCER HEAL

---

Противоязвенный комплект VENOTEKS LEG ULCER HEAL состоит из верхнего гольфа (20-30 мм рт.ст. на уровне лодыжки) и двух нижних гольфов (лайнеров) белого цвета (10 мм рт.ст. на уровне лодыжки). Пара лайнеров позволяет ежедневно менять нижний гольф, прилегающий к коже ноги, и обеспечивает умеренную компрессию

в течение 24 часов. Верхний гольф надевается поверх лайнера в дневной период времени и используется во время двигательной активности, увеличивая суммарную компрессию до 30-40 мм рт.ст. Такое рабочее давление в течение дня является оптимальным для заживления трофических язв.

### Как правильно надевать VENOTEKS LEG ULCER HEAL

---

Надевайте VENOTEKS LEG ULCER HEAL утром до появления отеков ног. Если Вы снимаете комплект в течение дня, то прежде чем надеть его снова, надо поддержать ноги в приподнятом положении в течение 10-15 минут.

Раневую поверхность необходимо обработать перед надеванием и заклеить пластырем заранее. Не подкладывайте большое количество марли под пластырь на рану, поскольку для максимального эффекта необходимо плотное прилегание изделия к ноге на всех участках.

Первым надевается гольф белого цвета (лайнер). После этого наде-

вается верхний гольф песочного цвета. Обратите внимание, что резинки нижнего (белого) и верхнего (песочного) гольфов на голени должны быть совмещены, то есть резинка белого гольфа на голени должна быть под резинкой верхнего гольфа песочного цвета и при этом не выглядывать из-под него.

Для облегчения надевания изделия ноги нужно припудрить тальком или детской присыпкой.

Помните, что острые ногти, мозоли, заусенцы на руках и ногах могут повредить изделие. Поэтому при использовании компрессионного трикотажа необходимо ухаживать за ногтями и кожей рук и ног.

## Обратите внимание!

Кольца, браслеты и другие украшения на руках могут повредить трикотажа. Их следует снимать перед надеванием и стиркой компрессионных изделий.

Рекомендуется надевать изделие в резиновых перчатках. Они уменьшают скольжение кожи рук, позволяя прилагать меньше усилий, быстрее надевать гольфы и лучше разглаживать складки.

## Как правильно ухаживать за VENOTEKS LEG ULCER HEAL

Лайнер белого цвета VENOTEKS LEG ULCER HEAL нужно стирать только вручную ежедневно.

В наборе два лайнера белого цвета, чтобы можно было их менять каждый день.

Гольф песочного цвета можно стирать 1 раз в 2 дня.

Температура воды не должна превышать 40°C. В качестве моющих средств следует выбирать жидкие слабощелочные средства. Не используйте стиральные порошки. После стирки изделие нужно хорошо прополоскать в теплой воде, завернуть в полотенце, слегка отжать не перекручивая и просушить в прохладном месте на сухом полотенце.

VENOTEKS LEG ULCER HEAL нельзя кипятить, отбеливать, выжимать, гладить и сушить на батареях, нагревательных приборах, сушилках и под прямыми лучами солнца.

Недопустимо использование химических растворителей и пятновыводителей, которые повреждают изделие. Стирка и выжимание изделий в стиральных машинах любого типа категорически запрещена.

Не следует тянуть и обрезать технологические концы нитей внутри изделия.



## Комплектность

Компрессионное изделие, инструкция.

## Условия утилизации

Утилизация с бытовым мусором.

## Гарантийный срок

6 месяцев со дня продажи на сохранение компрессионных свойств.

## Гарантийными случаями не являются

- механические повреждения (включая случайные);
- повреждения, вызванные использованием товара не по назначению;
- дефекты, возникшие вследствие нарушения инструкции по применению, правил хранения и ухода за изделием;
- несанкционированный ремонт или внесение изменений в конструкцию.

## Условия хранения

Изделия должны храниться при ком-

натной температуре, в сухих помещениях, вдали от источников тепла, прямого солнечного света и пыли.

## Срок годности

Не установлен. По окончании периода использования товар не представляет опасности для потребителя и подлежит утилизации.

## ВНИМАНИЕ!

Перед применением компрессионного лечения необходимо получить разрешение лечащего врача в следующих случаях: дерматиты различного происхождения, нарушение артериального кровообращения ног (эндартериит, атеросклероз, диабет), пролежни на ногах, мокнущие экземы, острая инфекция мягких тканей ноги, в т.ч. рожистое воспаление, инфицированные трофические язвы, метаболические отеки, сердечно-легочная недостаточность в стадии декомпенсации.

## К ВНЕШНЕМУ ВИДУ И ПОДБОРУ РАЗМЕРА ИЗДЕЛИЯ ПРЕТЕНЗИЙ НЕ ИМЕЮ

Дата покупки \_\_\_\_\_ Подпись покупателя \_\_\_\_\_

Обязательно укажите размеры потребителя.

1. Размер стопы /обуви (см) \_\_\_\_\_
2. Округлость надлодыжечной области (см) \_\_\_\_\_
3. Округлость икры (см) \_\_\_\_\_
4. Округлость бедра на 5 см ниже ягодичной складки \_\_\_\_\_
5. Округлость талии (для колгот) (см) \_\_\_\_\_
6. Длина: А-Д (гольфы) (см) \_\_\_\_\_  
А-Г (чулки, колготы) (см) \_\_\_\_\_
7. Округлость бедер \_\_\_\_\_

### **Информация для покупателей:**

Изделия чулочно-носочные надлежащего качества не подлежат возврату или обмену на аналогичный товар других размера, формы, габарита, фасона, расцветки или комплектации в соответствии с постановлением Правительства РФ № 55 от 19.01.98.

Претензии по качеству в течение гарантийного срока принимаются при возврате изделия в упаковке производителя.

Товар является медицинским изделием. Отпускается без рецепта.

Регистрационное удостоверение № ФСЗ 2012/13480 от 26.12.2012 г. выдано ФС по надзору в сфере здравоохранения, срок действия не ограничен.

Декларация о соответствии № РОСС DE.АЯ46.Д71997 (с 23.12.2015 г. по 23.12.2018 г.) выдана ЗАО «Региональный центр по сертификации и тестированию».

**СИСТЕМА УПРАВЛЕНИЯ КАЧЕСТВОМ СЕРТИФИЦИРОВАНА  
В СООТВЕТСВИИ СО СТАНДАРТОМ EN ISO 13485**

### **Изготовитель:**

Рехард Технолоджис ГмбХ,  
Германия, 10785, Берлин, Потсдамер штрассе, 92.

### **Импортер:**

ООО «Орто Медикл Групп»,  
Россия, 143405, Московская область, г. Красногорск, Ильинское шоссе,  
д. 16, корп. 1.

### **Претензии направлять:**

Россия, 127220, Москва, а/я № 58, ООО «НИКАМЕД» представитель  
в России и СНГ, тел.: 8-800-33-33-112, e-mail: skk@nikamed.ru.