

junior line



ORLETT

ВЕРНЕТ РАДОСТЬ ДВИЖЕНИЯ

Зарегистрировано в Росздравнадзоре



Инструкция по применению
ортопедических изделий

ОРТЕЗ НА ТАЗОБЕДРЕННЫЙ СУСТАВ

HFO-110

WWW.ORLETT.RU

СВОЙСТВА МЕДИЦИНСКОГО ИЗДЕЛИЯ

Конструкция ортеза Orlett на тазобедренный сустав (отводящая шина-распорка) обеспечивает полную фиксацию тазобедренных суставов в положении отведения без нагрузки на плечевой пояс и позвоночник ребенка.

Отпускается без рецепта.

ПОКАЗАНИЯ К ПРИМЕНЕНИЮ

- дисплазия тазобедренных суставов;
- подвывих бедра;
- врожденный вывих бедра;
- реабилитация в послеоперационном периоде, при врожденном вывихе бедра и дисплазии тазобедренных суставов.

РЕЖИМ И СРОКИ НОШЕНИЯ

Режим и сроки ношения назначает лечащий врач травматолог-ортопед. Назначается с рождения ребенка и до 1,5 лет.

Изделие предназначено для многократного личного использования. Возможные последствия при использовании товара не по назначению не выявлены.

ПРЕДУПРЕЖДЕНИЕ

Перед применением рекомендуется проконсультироваться со специалистом.

ПРОТИВОПОКАЗАНИЯ

- индивидуальная непереносимость материалов;
- гнойные заболевания и заболевания кожи в области применения ортеза.

ВНИМАНИЕ!

1. Самостоятельное и бесконтрольное изменение установок ортеза (шины-распорки) родителями ребенка недопустимо.
2. Ортез надевают поверх детских трикотажных изделий.

3. При возникновении какого-либо физического дискомфорта у ребенка или раздражения следует немедленно проконсультироваться с врачом о возможности дальнейшего применения ортеза (шины-распорки).
4. При фиксации бедренных пелотов, необходимо оставлять зазор приблизительно в 1-1,5 см, во избежание нарушения кровообращения.

КОНСТРУКЦИЯ

1. ремень крепления пояснично-тазового каркаса (Рт);
2. ремни крепления бедренных манжет (Рб);
3. пояснично-тазовый каркас (Т);
4. брюшная панель (П);
5. бедренные манжеты (Б);
6. винты пояснично-тазового каркаса (В);
7. винты для бедренных манжет (Вт, Вб).

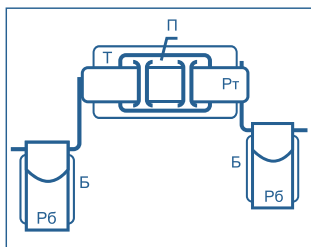


рис. 1. Вид спереди

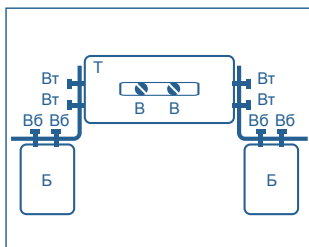


рис. 2. Вид сзади


НАДЕВАНИЕ

1. перед надеванием ортеза необходимо расстегнуть все ремни крепления (Рт, Рб) (см. рис. 1.);
2. ребенка укладывают спиной на пояснично-тазовый каркас (Т) и фиксируют ремнем крепления (Рт), продетым через брюшную панель (П);
3. бедра ребенка укладывают в бедренные манжеты (Б) и фиксируют ремнями крепления (Рб).

РЕГУЛИРОВАНИЕ НАСТРОЕК ОРТЕЗА

1. для установки требуемого объема пояснично-тазового каркаса «Т» (см. рис. 2.) необходимо ослабить два винта «В», увеличить объем каркаса до требуемой величины и затянуть винты «В»;
2. также по мере роста ребенка можно увеличивать расстояние от пояснично-тазового каркаса «Т» до бедренных манжет «Б». Коррекция осуществляется винтами «Вт» и «Вб».

ПРАВИЛА ПОДБОРА



Сантиметровой лентой измеряется расстояние между подколенными ямками в положении отведения в тазобедренных суставах.

Согласно полученным результатам подобрать ортез Orlett по таблице подбора размеров.

ТАБЛИЦА ПОДБОРА РАЗМЕРОВ

Размер	S	M	L
Расстояние между подколенными ямками в положении отведения тазобедренных суставов, см	16-20	21-30	31-40

Чтобы проверить правильность выбора размера, рекомендуется проверить изделие. Важно, чтобы реклинатор был удобен.

ПРАВИЛА УХОДА

Пластиковые части необходимо протирать мягкой тканью, смоченной в мыльном растворе. Не применять хлорсодержащие моющие и отбеливающие средства. Сушить вдали от нагревательных приборов и прямых солнечных лучей.



СОСТАВ

25% полиэтилен, 8% полиуретан, 7% поливинилхлорид, 6% полиэстер, 6% полиамид, 26% алюминий, 22% сталь.

УСЛОВИЯ ХРАНЕНИЯ

Ортез должен храниться при комнатной температуре, в сухом помещении, вдали от источников тепла, прямого солнечного света и пыли.

УСЛОВИЯ УТИЛИЗАЦИИ

Изделие утилизировать с бытовым мусором.

СРОК ГОДНОСТИ

Срок годности не установлен.

Возможность использования изделия дольше, чем предписано курсом лечения должна быть согласована с врачом. Не допускается прекращение использования изделия без согласования с лечащим врачом. Не допускается самостоятельного изменения конструкции изделия. Не допускается эксплуатация поврежденного изделия.

По окончании периода использования товар не представляет опасности для потребителя и подлежит утилизации.

КОМПЛЕКТНОСТЬ

Ортопедическое изделие арт. НФО-110, инструкция по применению.

ГАРАНТИЙНЫЙ СРОК

6 месяцев с момента продажи при соблюдении инструкции.

ГАРАНТИЙНЫМИ СЛУЧАЯМИ НЕ ЯВЛЯЮТСЯ

- механические повреждения (включая случайные);
- повреждения, вызванные использованием товара не по назначению;
- дефекты, возникшие как следствие нарушения инструкции по применению и правил ухода за изделием;
- несанкционированный ремонт или внесение изменений в конструкцию.

**К ВНЕШНЕМУ ВИДУ И ПОДБОРУ РАЗМЕРА
ПРЕТЕНЗИЙ НЕ ИМЕЮ**

Дата покупки: _____

Подпись покупателя: _____



Товар является медицинским изделием.

Регистрационное удостоверение № ФСЗ 2011/09552 от 26.06.2014 г. выдано Росздравнадзором, срок действия не ограничен.

Декларация о соответствии № РОСС DE.МЕ20.Д01697 (с 26.06.2014 г. по 15.04.2017 г.) выдана органом по сертификации «Сертинформ ВНИИНМАШ».

Производитель: Рехард Технолоджис ГмбХ, Германия, 10785, Берлин, Потсдамерштрассе, 92.

Импортер: ООО «Орто Медикл Групп», Россия, 143405, Московская область, г. Красногорск, Ильинское шоссе, д. 16, корп. 1.

Претензии направлять: Россия, 127220, Москва, а/я № 58, ООО «НИКАМЕД» представитель в России и СНГ, тел.: 8-800-33-33-112, e-mail: skk@nikamed.ru.

