

< relax my way

FOOTINN II



< relaxmyway

С момента своего основания в 2000 году название CASADA тесно связано с высококачественными продуктами в сфере велнеса и фитнеса.

Сегодня оборудование CASADA продается в 37 странах по всему миру. Продукты CASADA отличаются не только постоянно развивающимися технологиями, неповторимым дизайном и четкой направленностью на улучшение качества жизни, но и надежным и превосходным качеством.

Мы поздравляем Вас с покупкой

Купив наш массажный прибор, Вы доказали свою приверженность здоровому образу жизни.

Чтобы Вы могли как можно дольше пользоваться преимуществами нашего оборудования, мы просим Вас внимательно прочитать и соблюдать указания по безопасности.

ВНИМАНИЕ!

Массажер не является лечебным или профилактическим прибором и не предназначен для медицинской реабилитации!

Содержание

Указания по безопасности.....	44
Комплект поставки	45
Технические данные	45
Ввод в эксплуатацию	45
Панель управления	46
Светодиодная индикация	47
Отличительные особенности.....	47
Поиск неисправностей	48
Хранение уход.....	50
Декларация соответствия ЕС.....	51
Гарантийные обязательства	51

Указания по безопасности



Перед вводом данного прибора в эксплуатацию внимательно прочитайте следующие указания по безопасности, что поможет Вам обеспечить бесперебойную работу прибора и оптимальное использование его функций. Пожалуйста, сохраняйте настоящее руководство по эксплуатации!

- Настоящий массажный прибор соответствует принятым техническим правилам и действующим положениям по безопасности.
- Настоящий прибор не требует технического обслуживания. Возможный не обходимый ремонт может проводиться только уполномоченными специалистами. Ненадлежащее использование, а также неквалифицированный ремонт запрещены по соображениям безопасности и ведут к потере гарантийных обязательств.
- Ни в коем случае не беритесь за штекер мокрыми руками.
- Избегайте контакта прибора с водой, высокими температурами, а также прямыми солнечными лучами.
- Во избежание короткого замыкания при длительном неиспользовании прибора выньте сетевой кабель из розетки.
- Не используйте поврежденные штекеры, шнуры или незакрепленные патроны. При повреждении штекера или шнура они должны быть заменены производителем, сервисным представителем или квалифицированным персоналом. При нарушении работы немедленно отключите подачу тока. Ненадлежащее использование или использование не по назначению исключает ответственность за возникший ущерб.
- Во избежание чрезмерной стимуляции мускулатуры и нервов не следует превышать рекомендуемое время массажа в 30 минут.
- Ни в коем случае не используйте острые предметы.
- Любой массаж – в том числе и ручной – противопоказан во время беременности и/или при следующих жалобах в массируемой области: свежие травмы, тромбовые заболевания, воспаления и опухоли любого рода, а также раковые заболевания. При лечении болезней и недугов перед проведением массажа необходимо проконсультироваться с Вашим лечащим врачом.
- Не использовать прибор во время езды на автомобиле.
- Если Вы используете вспомогательные электрические приборы, например, электрокардиостимулятор, перед проведением массажа необходимо обязательно проконсультироваться с Вашим лечащим врачом.





- Данный прибор может использоваться детьми старше 8 лет и лицами с ограниченными физическими, умственными или сенсорными способностями или отсутствующими специальными знаниями, если они, под контролем и руководством, обучены безопасному использованию прибора и понимают, какие опасности с этим связаны.
- Запрещается игра детей с прибором.
- Детям запрещается производить очистку и обслуживание без присмотра.
- Лица с повышенной чувствительностью к теплу при использовании прибора обязаны соблюдать осторожность.
- Прибор разрешается использовать только с прилагаемыми принадлежностями.

Комплект поставки

- Массажер для ног FootInn
- Сетевой адаптер
- Автоадаптер 12 В
- Пульт управления



Технические данные

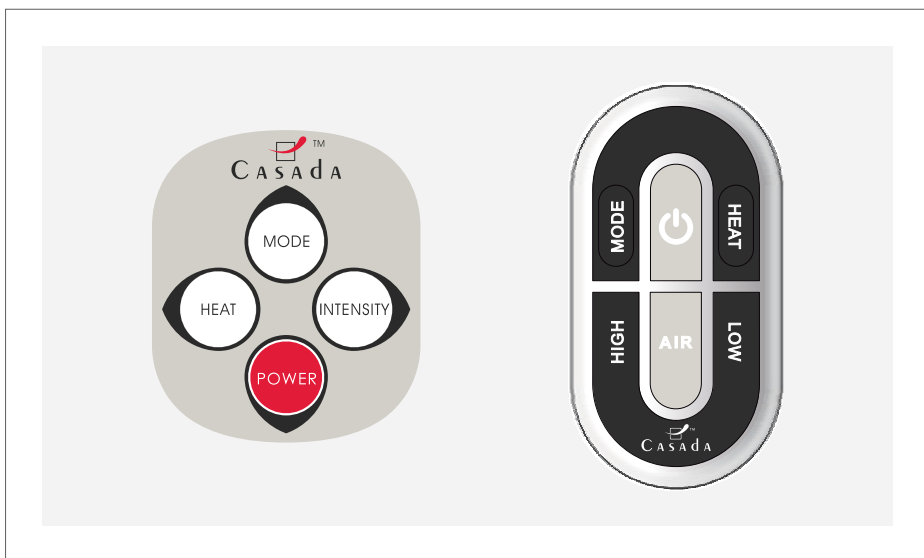
Размеры:	36,5 x 35 x 18 см
Вес:	2,6 кг
Напряжение:	Вход: AC 100-240V ~ 50/60Hz Выход: DC 12V, 2000mA
Номинальная мощность:	24 Ватт
Рабочий период:	15 минут
Сертификаты:	   

Ввод в эксплуатацию

Перед вводом в эксплуатацию проверьте соответствие сетевого напряжения напряжению, указанному на штекере. Если этого еще не произошло, соедините сетевой кабель с массажным прибором и воткните штекер в розетку.

При помощи автоадаптера Вы сможете использовать FootInn II и во время путешествия (но не во время вождения автомобилем!). Просто воткните автоадаптер в прикуриватель автомобиля.

Панель управления



Кнопка	Функция
ВКЛ ВЫКЛ	Для включения прибора нажмите кнопку ВКЛ/ВЫКЛ. Прибор запускается в режиме ВОЗДУХ & МАССАЖ на низком уровне интенсивности.
РЕЖИМ	Однократное нажатие кнопки РЕЖИМ активирует режим МАССАЖ. Нажмите кнопку второй раз, чтобы включить режим ВОЗДУХ.
ИНТЕНСИВНОСТЬ	Нажатием кнопки ИНТЕНСИВНОСТЬ на пульте дистанционного управления можно выбрать один из 2 уровней интенсивности.
ТЕПЛО	Нажатием кнопки ТЕПЛО на приборе, также как и на пульте ДУ, активируется тепловая терапия ступней. В режиме ВОЗДУХ выбор данной функции невозможен.
ПИТАНИЕ	Нажатием на кнопку ПИТАНИЕ можно в любой момент прекратить массаж.
ВОЗДУХ	Нажатием кнопки ВОЗДУХ на приборе, можно выбрать один из 2 уровней интенсивности.

Массаж стоп длится 15 минут. Во избежание перегрева, по окончании этого периода времени массажер автоматически выключается. После каждого применения вынимайте сетевой кабель из розетки.

Светодиодная индикация

РЕЖИМ ВОЗДУХ & МАССАЖ	Если данная функция активирована, светодиоды на приборе светятся «желтым» цветом.
РЕЖИМ МАССАЖ РОЛИКАМИ ДЛЯ СТОП	Если данная функция активирована, светодиоды на приборе светятся «зеленым» цветом.
РЕЖИМ ВОЗДУХ	Если данная функция активирована, светодиоды на приборе светятся «красным» цветом.

Отличительные особенности



КОМПРЕССИОННЫЙ МАССАЖ

Надутые и сдутые воздушные подушки совершают накачивающие движения, которые вызывают естественные сокращения мышц. Благоприятно влияет также на область икр и стоп.



ПРОГРЕВАНИЕ

Проникающее внутрь и распространяющее тепловое воздействие позволяет превосходно расслабиться. Благодаря глубокому проникновению тепла, эта функция особенно благотворно влияет на напряженные мышцы.



РЕФЛЕКТОРНЫЕ ЗОНЫ

Ножной массаж рефлекторных зон восстанавливает мускулатуру ног и гармонично воздействует почти на все органы тела.



РОЛИК ДЛЯ СТОП

Массаж стоп класса люкс – скорость движения массажных роликов можно отрегулировать.



МАССАЖ КАБЛУКОВ

Область пяток в FootInn II для особенно живительного массажа стоп оснащена специальными пяточными воздушными подушками и роликами для специального массажа акупунктурных точек.

Рефлекторные зоны стопы

Преимущество массажа рефлекторных зон стопы по отношению к общему массажу тела состоит в том, что в стопе находится около 72 000 нервных окончаний различных органов. Целенаправленный массаж оказывает положительное влияние на организм и личное самочувствие.

Тщательный массаж рефлекторных зон стопы может в том числе стимулировать обмен веществ, кровообращение, активизировать пищеварение и укреплять целительные силы организма.

Чем больше мы заботимся о жизненной силе наших ног, тем лучше чувствует себя весь наш организм: Стопы необходимо рассматривать в качестве особой микросистемы, в которой отражается весь организм, и где может осуществляться индивидуальный уход за разными зонами.



- > Пренебрежение здоровьем стоп может отрицательно сказаться на всем организме.
- > Вследствие неправильного положения тела могут возникать мышечные напряжения. Они в свою очередь могут отрицательно сказаться на позвоночнике и нервных путях и стать причиной жалоб на здоровье.
- > Проблемы со сном и холодные ноги зачастую являются следствием нарушения кровообращения.
- > Отеки ног, судороги мышц и застои крови могут быть вызваны долгим сидением и нехваткой двигательной активности.
- > Обеспечьте Ваши ноги достаточным количеством энергии, чтобы вены в мускулатуре снова смогли транспортировать кровь через все тело.

Поиск неисправностей

НЕИСПРАВНОСТЬ

Прибор подключен к сети, но ни прибор, ни панель управления не работают.

УСТРАНЕНИЕ

- 1) Проверьте соединение с адаптером.
- 2) При длительном использовании прибор может перегреваться. Поэтому выключите прибор и дайте ему остыть в течение 30-50 минут.

Хранение | уход

Благодаря регулярному уходу Вы можете продлить срок службы прибора Вашего массажера и обеспечить его безопасную работу.

1. Рекомендуемое хранение: В сухом месте без пыли.
2. Берегите прибор от попадания жидкостей и открытого огня.
3. Очищайте прибор мягкой сухой, мягкой тряпкой.
4. После применения отключайте прибор от сети.

Декларация соответствия ЕС

Соответствует Директиве EMC 2014/30/EU, LVD 2014/35/EU.

Гарантийные обязательства

Гарантийные обязательства согласно выданному при продаже гарантийному талону!

Генеральный импортер в России:
ООО «Касада»
117041, г. Москва,
ул. Академика Понрягина, дом 21, корпус 1,
помещение VII, ком 1
тел: (495) 740-54-25
Эл. адрес: info@casada.ru
Адрес в интернете: www.casada.ru

Casada International GmbH
Obermeiers Feld 3
33104 Paderborn, Germany
info@casada.com | www.casada.com

Авторские права на изображения и тексты защищены правом об авторских правах компании CASADA International GmbH и не могут использоваться без ее разрешения.

Copyright © 2019 CASADA International GmbH.

Все права защищены

