

Руководство по эксплуатации Пессарий маточный «Юнона» (кольцо маточное)

Описание: пессарий имеет блюдцеобразную форму с большим центральным отверстием и многочисленными отверстиями по периферии. Изготавливается из эластичного биологически инертного пластика. Физические свойства материала сохраняются после многократной химической дезинфекции, что делает возможным неоднократное применение пессария маточного «Юнона».

Выпускаются пессарии маточные «Юнона» (кольца маточные) 3-х размеров.

- Тип 1 с наружным диаметром 63±2,5мм
- Тип 2 с наружным диаметром 68±2,5мм
- Тип 3 с наружным диаметром 73±2,5мм

Показания: консервативная (нехирургическая) коррекция пролапса гениталий.

Противопоказания:

- воспалительные заболевания гениталий;
- фоновые и предраковые заболевания гениталий.

Предостережения: недопустимо применение пессария маточного «Юнона» после окончания срока годности, указанного на упаковке изделия. Пессарий маточный «Юнона» поставляется стерильным, перед использованием требуется дезинфекция.

Выбор размера пессария маточного

Выбор размера маточного пессария осуществляется индивидуально в зависимости от анатомических особенностей пациентки (наиболее часто при 1-ой степени пролапса используется пессарий маточный тип 1 или тип 2, при 2-ой степени - тип 2 или 3, при 3-ей степени - тип 3).

Руководство по эксплуатации Пессарий маточный «Юнона» (кольцо маточное)

Описание: пессарий имеет блюдцеобразную форму с большим центральным отверстием и многочисленными отверстиями по периферии. Изготавливается из эластичного биологически инертного пластика. Физические свойства материала сохраняются после многократной химической дезинфекции, что делает возможным неоднократное применение пессария маточного «Юнона».

Выпускаются пессарии маточные «Юнона» (кольца маточные) 3-х размеров.

- Тип 1 с наружным диаметром 63±2,5мм
- Тип 2 с наружным диаметром 68±2,5мм
- Тип 3 с наружным диаметром 73±2,5мм

Показания: консервативная (нехирургическая) коррекция пролапса гениталий.

Противопоказания:

- воспалительные заболевания гениталий;
- фоновые и предраковые заболевания гениталий.

Предостережения: недопустимо применение пессария маточного «Юнона» после окончания срока годности, указанного на упаковке изделия. Пессарий маточный «Юнона» поставляется стерильным, перед использованием требуется дезинфекция.

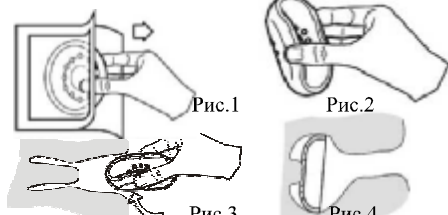
Выбор размера пессария маточного

Выбор размера маточного пессария осуществляется индивидуально в зависимости от анатомических особенностей пациентки (наиболее часто при 1-ой степени пролапса используется пессарий маточный тип 1 или тип 2, при 2-ой степени - тип 2 или 3, при 3-ей степени - тип 3).

При правильно выбранном размере пессарий устраняет пролапс гениталий и не вызывает болей и дискомфорта у пациентки.

Введение пессария маточного

Пессарий извлекают из упаковки (рис. 1), сжимают (рис. 2) и в сжатом виде вводят во влагалище (рис. 3). Затем пессарий разворачивают выпуклой поверхностью к шейке матки (рис. 4).



Перед использованием для облегчения введения пессарий маточный «Юнона» целесообразно обработать мазью, разрешенной к применению в гинекологической практике.

Наблюдение за пациентками, использующими пессарий маточный

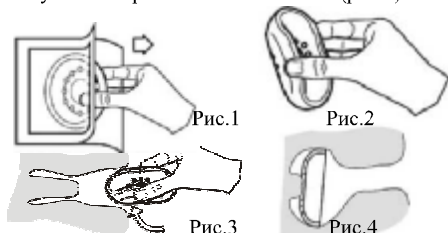
Во время использования пессария маточного «Юнона» необходимы регулярные гинекологические осмотры. Длительность непрерывного использования пессария определяется индивидуально (от 15 до 25 суток).

Развитие воспалительного процесса при применении пессария маточного «Юнона» требует временного удаления последнего и санации влагалища.

При правильно выбранном размере пессарий устраняет пролапс гениталий и не вызывает болей и дискомфорта у пациентки.

Введение пессария маточного

Пессарий извлекают из упаковки (рис. 1), сжимают (рис. 2) и в сжатом виде вводят во влагалище (рис. 3). Затем пессарий разворачивают выпуклой поверхностью к шейке матки (рис. 4).



Перед использованием для облегчения введения пессарий маточный «Юнона» целесообразно обработать мазью, разрешенной к применению в гинекологической практике.

Наблюдение за пациентками, использующими пессарий маточный

Во время использования пессария маточного «Юнона» необходимы регулярные гинекологические осмотры. Длительность непрерывного использования пессария определяется индивидуально (от 15 до 25 суток).

Развитие воспалительного процесса при применении пессария маточного «Юнона» требует временного удаления последнего и санации влагалища.

Рекомендации для пациенток

Перед введением пессария необходимо обследоваться у гинеколога для исключения воспалительных и других заболеваний женских половых органов. После того, как введен пессарий, убедитесь, что не возникает неприятных ощущений, и пессарий не выпадает при натуживании.

При появлении боли во влагалище или при выпадении изделия необходимо использовать пессарий другого размера. Попробуйте под наблюдением гинеколога самостоятельно извлечь и установить пессарий. Во время использования пессария желательно посещать гинеколога каждые 10-14 дней. Это необходимо для оценки эффективности лечения, выбора оптимального времени непрерывного использования пессария.

В домашних условиях дезинфекция изделия проводится путем тщательного промывания кипяченой водой с моющим средством. Затем пессарий маточный тщательно промывают кипяченой водой.

Иногда при использовании пессария развивается воспаление влагалища. Для профилактики воспалительных осложнений необходимо соблюдение рекомендаций врача, гигиены и сроков непрерывного ношения пессария.

Изготовитель:

ЗАО «Медицинское
предприятие Симуург»
Республика Беларусь
210023, г. Витебск,
пр-кт Людишкова, 13-413



Рекомендации для пациенток

Перед введением пессария необходимо обследоваться у гинеколога для исключения воспалительных и других заболеваний женских половых органов. После того, как введен пессарий, убедитесь, что не возникает неприятных ощущений, и пессарий не выпадает при натуживании.

При появлении боли во влагалище или при выпадении изделия необходимо использовать пессарий другого размера. Попробуйте под наблюдением гинеколога самостоятельно извлечь и установить пессарий. Во время использования пессария желательно посещать гинеколога каждые 10-14 дней. Это необходимо для оценки эффективности лечения, выбора оптимального времени непрерывного использования пессария.

В домашних условиях дезинфекция изделия проводится путем тщательного промывания кипяченой водой с моющим средством. Затем пессарий маточный тщательно промывают кипяченой водой.

Иногда при использовании пессария развивается воспаление влагалища. Для профилактики воспалительных осложнений необходимо соблюдение рекомендаций врача, гигиены и сроков непрерывного ношения пессария.

Изготовитель:

ЗАО «Медицинское
предприятие Симуург»
Республика Беларусь
210023, г. Витебск,
пр-кт Людишкова, 13-413



Пессарій матковий «Юнона» (кільце маткове)

Довідка з експлуатації

Опис: пессарій має блюдцеподібну форму з більшим центральним отвором і численними отворами по периферії. Виготовлено з еластичного біологічно інертного пластику. Фізичні властивості матеріалу зберігаються після багато-разової хімічної дезінфекції, що дозволяє багаторазове застосування пессарію маткового "Юнона".

Випускаються пессарії маткові "Юнона" (кільця маткові) 3-х розмірів.

- Тип 1 - зовнішній діаметр 63±2,5мм
- Тип 2 - зовнішній діаметр 68±2,5мм
- Тип 3 - зовнішній діаметр 73±2,5мм

Показання: консервативна (нехірургічна) корекція пролапса геніталій.

Протипоказання:

- запальні захворювання геніталій;
- фонові й передракові захворювання геніталій.

Застереження: неприпустимо застосування пессарію маткового після закінчення строку придатності, зазначеного на пакуванні виробу. Пессарій матковий "Юнона" поставляється не стерильним, перед використанням потрібна дезінфекція.

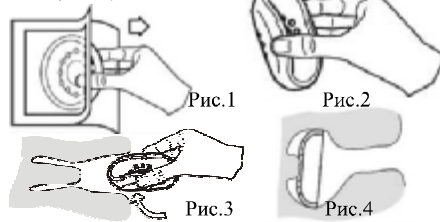
Вибір розміру пессарія маткового

Вибір розміру маткового пессарія здійснюється індивідуально залежно від ступеня пролапса (найбільш часто при 1 ступені пролапса використовується пессарій матковий тип 1 або 2, при 2 ступені - тип 2 або 3, при 3 ступені - тип 3).

Вірно обраний розмір пессарію усуває пролапс геніталій і не викликає дискомфорту у пацієнтки.

Уведення пессарія маткового

Пессарій витягають із упаковки (Рис.1), дезінфікують, стискають (Рис.2) і в стислому виді вводять у піхву (Рис.3). Потім пристрій розвертають у фронтальну площину опуклої поверхнею до шийки матки (Рис.4)



Безпосередньо перед використанням пессарій матковий "Юнона" доцільно обробити будь-якою маззю, дозволеною для застосування в гінеколо-гічній практиці.

Спостереження за пацієнтками, що використовують пессарій матковий

При застосуванні пессарія маткового "Юнона" необхідні регулярні гінекологічні огляди. Тривалість безперервного використання пессарія визначаються індивідуально (від 15 до 25 діб). Розвиток запального процесу при застосуванні пессарія маткового "Юнона" вимагає тимчасового видалення останнього й санації піхви.

Рекомендації для пацієнток

Перед введенням пессарія необхідно відвідати гінеколога для виключення запальних і інших захворювань жіночих статевих органів. Після того, як пессарій уведений, переконайтесь, що не виникає неприємних відчуттів, і пессарій не випадає при потугах.

Спробуйте під спостереженням гінеколога самостійно витягти й установити пессарій. Протягом перших 4-х тижнів носіння пессарія бажано відвідувати гінеколога кожні 10-14 днів. Це необхідно для оцінки ефективності лікування, вибору оптимального часу безперервного використання пессарія.

У домашніх умовах дезінфекція виробу проводиться шляхом ретельного промивання кип'яченою водою з мийним засобом. Потім пессарій матковий ретельно промивають кип'яченою водою.

Іноді при використанні пессарія розвивається запалення піхви. Для профілактики запальних ускладнень необхідне дотримання рекомендацій лікаря, гігієни й строків безперервного носіння пессарія.

Виробник:

ЗАТ «Медицинское
предприятие Сатурн»
Адрес: РБ,
210023, Вітебськ,
пр. Люднікова 13-413



Пессарій матковий «Юнона» (кільце маткове)

Довідка з експлуатації

Опис: пессарій має блюдцеподібну форму з більшим центральним отвором і численними отворами по периферії. Виготовлено з еластичного біологічно інертного пластику. Фізичні властивості матеріалу зберігаються після багато-разової хімічної дезінфекції, що дозволяє багаторазове застосування пессарію маткового "Юнона".

Випускаються пессарії маткові "Юнона" (кільця маткові) 3-х розмірів.

- Тип 1 - зовнішній діаметр 63±2,5мм
- Тип 2 - зовнішній діаметр 68±2,5мм
- Тип 3 - зовнішній діаметр 73±2,5мм

Показання: консервативна (нехірургічна) корекція пролапса геніталій.

Протипоказання:

- запальні захворювання геніталій;
- фонові й передракові захворювання геніталій.

Застереження: неприпустимо застосування пессарію маткового після закінчення строку придатності, зазначеного на пакуванні виробу. Пессарій матковий "Юнона" поставляється не стерильним, перед використанням потрібна дезінфекція.

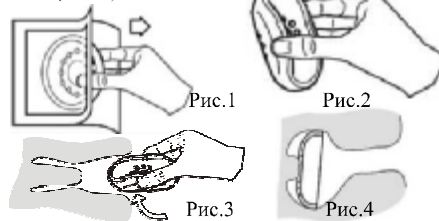
Вибір розміру пессарія маткового

Вибір розміру маткового пессарія здійснюється індивідуально залежно від ступеня пролапса (найбільш часто при 1 ступені пролапса використовується пессарій матковий тип 1 або 2, при 2 ступені - тип 2 або 3, при 3 ступені - тип 3).

Вірно обраний розмір пессарію усуває пролапс геніталій і не викликає дискомфорту у пацієнтки.

Уведення пессарія маткового

Пессарій витягають із упаковки (Рис.1), дезінфікують, стискають (Рис.2) і в стислому виді вводять у піхву (Рис.3). Потім пристрій розвертають у фронтальну площину опуклої поверхнею до шийки матки (Рис.4)



Безпосередньо перед використанням пессарій матковий "Юнона" доцільно обробити будь-якою маззю, дозволеною для застосування в гінеколо-гічній практиці.

Спостереження за пацієнтками, що використовують пессарій матковий

При застосуванні пессарія маткового "Юнона" необхідні регулярні гінекологічні огляди. Тривалість безперервного використання пессарія визначаються індивідуально (від 15 до 25 діб). Розвиток запального процесу при застосуванні пессарія маткового "Юнона" вимагає тимчасового видалення останнього й санації піхви.

Рекомендації для пацієнток

Перед введенням пессарія необхідно відвідати гінеколога для виключення запальних і інших захворювань жіночих статевих органів. Після того, як пессарій уведений, переконайтесь, що не виникає неприємних відчуттів, і пессарій не випадає при потугах.

Спробуйте під спостереженням гінеколога самостійно витягти й установити пессарій. Протягом перших 4-х тижнів носіння пессарія бажано відвідувати гінеколога кожні 10-14 днів. Це необхідно для оцінки ефективності лікування, вибору оптимального часу безперервного використання пессарія.

У домашніх умовах дезінфекція виробу проводиться шляхом ретельного промивання кип'яченою водою з мийним засобом. Потім пессарій матковий ретельно промивають кип'яченою водою.

Іноді при використанні пессарія розвивається запалення піхви. Для профілактики запальних ускладнень необхідне дотримання рекомендацій лікаря, гігієни й строків безперервного носіння пессарія.

Виробник:

ЗАТ «Медицинское
предприятие Сатурн»
Адрес: РБ,
210023, Вітебськ,
пр. Люднікова 13-413

